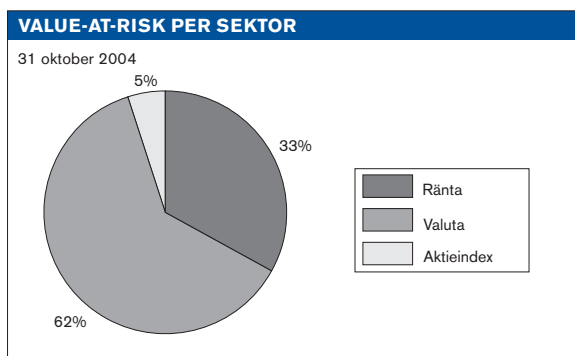
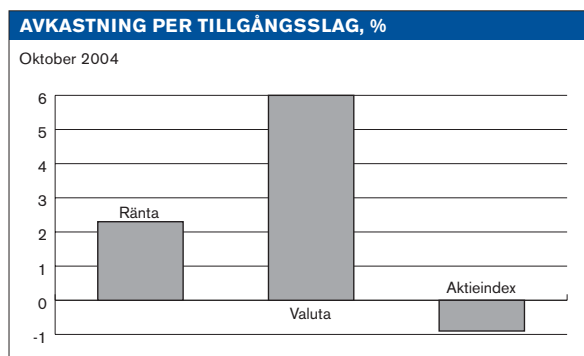
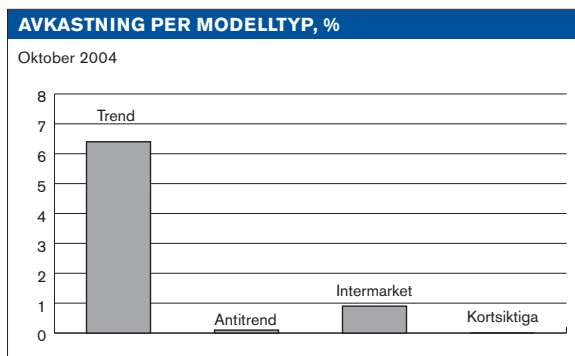
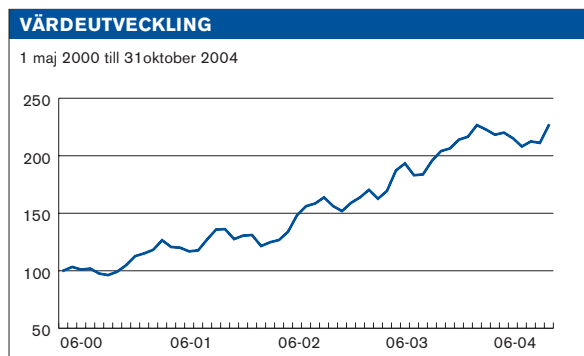


OKTOBER 2004

AVKASTNING OCH NYCKELTAL ¹⁾			
	Lynx (kr)	MSCI World Index (lokal valuta)	JP Morgan Global Gov'n't Bond Index (lokal valuta)
Avkastning (efter fast och prestationsbaserat arvode)			
Oktober 2004, %	7,32	1,16	0,65
År 2004 (031231-041031), %	5,92	2,95	3,91
De senaste 12 månaderna, %	11,08	7,86	4,96
Genomsnittlig årsavkastning sedan fondens start, %	19,88	-7,14	5,71
Riskmått och övriga nyckeltal			
Standardavvikelse, %	14,59	15,18	3,10
Downside risk, %	8,01	12,81	2,07
Sharpe-kvot	1,12	-0,70	0,70
Korrelation med Lynx	-	-0,39	0,52

LYNX HUVUDMARKNADER	
Månadens bästa:	Månadens sämsta:
CAD/USD	Nikkei
AUD/USD	Dax
JPY/USD	SP 500

RISK OCH FFM - Oktober	
Högst Value-at-Risk	2,91%
Lägst Value-at-Risk	1,58%
Genomsnittligt Value-at-Risk	2,31%
Value-at-Risk 041031	2,86%
Marginalsäkerhet 041031	9,73%
Fondförmögenhet	1 411 mkr
Totalt förvaltad kapital	2 822 mkr



MÅNDAVAVKASTNING (Sedan start efter fast och prestationsbaserat arvode), %													
År	Helår	Jan	Feb	Mar	Apr	Maj	Jun	Jul	Aug	Sep	Okt	Nov	Dec
2000	12,77					3,35	-2,25	0,88	-4,29	-1,34	3,09	5,69	7,54
2001	15,77	2,06	2,69	7,09	-4,66	-0,49	-2,68	0,77	8,02	6,81	0,25	-6,35	2,36
2002	21,81	0,40	-7,30	2,70	1,60	5,65	10,75	5,27	1,48	3,35	-4,56	-2,85	4,73
2003	34,55	2,99	3,99	-4,52	4,18	10,51	3,25	-5,32	0,41	6,45	4,29	1,14	3,69
2004	5,92	1,19	4,69	-1,69	-2,05	0,83	-2,20	-3,35	2,12	-0,60	7,32		

MÅNADSKOMMENTAR

Den största delen av månadens uppgång på 7.32% kom från de trendföljande modellerna. Starka trender på valuta- och räntemarknaderna, med en svagare US dollar och lägre räntor, resulterade i vinster medan en generellt sett riktninglös aktiemarknad gav ett svagt negativt resultatbidrag.

1) Sedan start 1 maj 2000.

FONDINFORMATION

Fond	Lynx
Strategibeskrivning	Modellbaserad fond som sprider investeringarna över ett stort antal finansiella marknader. Modellerna har olika inriktning och tidshorisont i syfte att skapa en väldiversifierad portfölj. Förvaltarna har tillämpat förvaltningsprocessen sedan 1996.
Fondens startdag	1 maj 2000
Förvaltande bolag	Lynx Asset Management AB
Portföljförvaltare	Jonas Bengtsson, Svante Bergström, Martin Sandquist
Avgifter	
1. Fast arvode	1 % per annum, debiteras månadsvis
2. Resultatbaserat arvode	20% av den del av totalavkastningen som överstiger avkastningströskeln (se nedan); debiteras kvartalsvis
3. Inträdesavgift	0%
High-water mark	Ja
Valuta	Svenska kronor
Minimiinvestering vid första insättningstillfället	500,000 kr
Förvaringsinstitut	Skandinaviska Enskilda Banken AB (publ)
Revisor	
- Utsedd av bolaget	Carl Lindgren, KPMG Bohlins AB
- Utsedd av Finansinspektionen	Per Wardhammar, Öhrlings PricewaterhouseCoopers AB
Teckning/inlösen av andelar	
- Senaste dag för anmälan om teckning/inlösen	Månadsvis
- Senaste likviddag vid teckning	5 bankdagar före månadsskiftet 3 bankdagar före månadsskiftet
Kontakt	Lynx Asset Management AB Tel +46 8 663 33 60, Fax +46 8 663 33 28 info@lynxhedge.se www.lynxhedge.se

Frågor angående kontobesked eller andra administrativa frågor:
B & P Fund Services
Normalmstorg 14, P.O. Box 7030, SE-103 86 Stockholm
Tel +46 8 566 214 80, Fax +46 8 566 214 85
info@brummer.se
www.brummer.se

DEFINITIONER

Avkastningströskel Definieras som Riksbankens fixing av sexmånaders statsskuldväxlar på föregående kalendermånads sista bankdag.

Downside risk Ett spridningsmått för en tillgångs negativa avkastning. Beräkningen av downside risk för en tidsserie x_1, \dots, x_n liknar beräkningen av standardavvikelsen med två förändringar. Dels är den genomsnittliga avkastningen i formeln för standardavvikelsen utbytt mot den riskfria räntan, r_f , dels beaktas endast de negativa avvikelseerna. Se formel nedan.

$$\sqrt{\frac{12}{n-1} \sum_{i=1}^n \min\{x_i - r_f, 0\}^2}$$

High-water mark Innebär att fonden endast erlagger prestationsbaserat arvode, då eventuell underavkastning i förhållande till avkastningströskeln från tidigare perioder har återhämtats.

JP Morgan Global Government Bond Index (lokal valuta) Beräknas på basis av värdeförändring plus upplupen ränta. Valutförändringar påverkar ej index. Källa: Bloomberg/EcoWin.

Korrelation Ett statistiskt mått som beskriver graden av linjärt samband mellan två tidsserier. Korrelation antar per definition ett värde mellan +1 (perfekt positiv korrelation) och -1 (perfekt negativ korrelation). Värdet 0 visar att det inte finns något samband mellan tidsserierna. Traditionella fonder har en korrelation nära +1 till sitt index

MSCI World Index (lokal valuta) Speglar utvecklingen i lokal valuta på aktiemarknaderna i de 22 viktigaste i-länderna. Valutförändringar påverkar ej index. Källa: Bloomberg/EcoWin.

Sharpe-kvot Ett mått på portföljens riskjusterade avkastning. Beräknas som avkastningen utöver den riskfria räntan i relation till investerings risk definierad som standardavvikelse. En hög Sharpe-kvot är ett tecken på ett gott utbyte mellan avkastning och risk.

Standardavvikelse Ett statistiskt mått som anger spridningen i en datamängd. Standardavvikelsen i föreliggande rapport är beräknad på månadsnoteringar uppräknade till årsbasis. Måttet anges i procent.

Value-at-Risk (VaR) Ett sannolikhetsbaserat statistiskt mått på risken i en portfölj. Måttet uttrycker den förlust som portföljen förväntas drabbas av under en given tidshorisont (vanligen en dag eller en vecka) med en given grad av statistisk säkerhet (vanligen 95 eller 99 procents konfidensintervall). VaR i föreliggande rapport avser 1 dag med 95 procents konfidens. Måttet uttrycks i procent av fondförmögenheten.